

# 天津中医药大学网上办事服务大厅使用说明

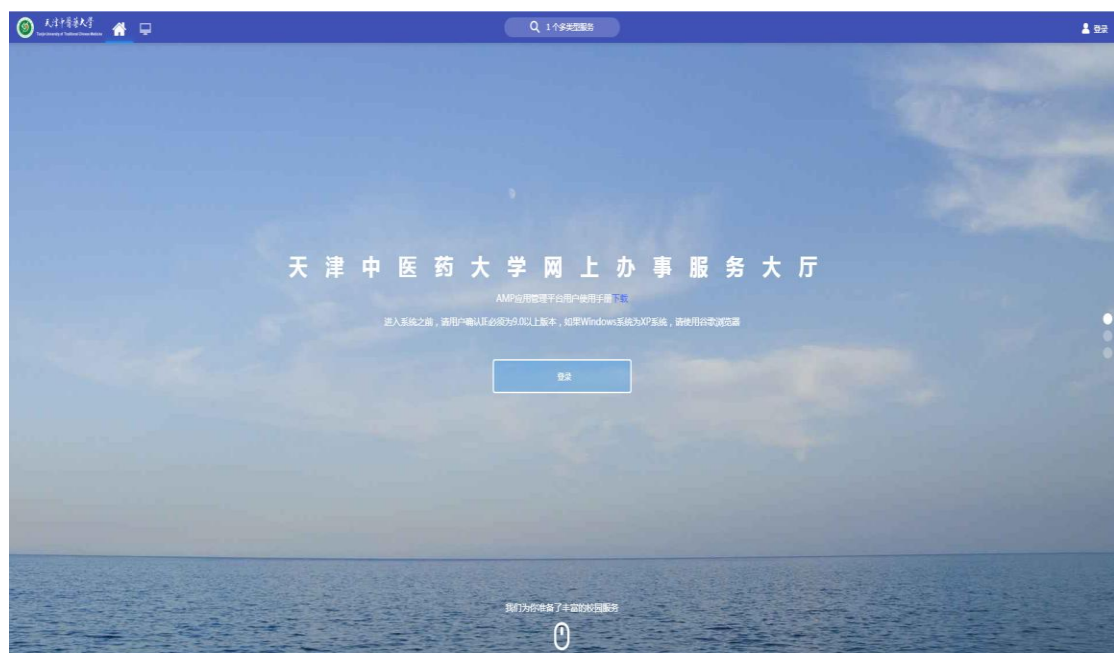
天津中医药大学“网上办事服务大厅”（也称“信息门户”），是我校师生使用校内资源的网络平台，具体使用说明如下：

## 1 登录：

（1）校内 IP 地址登录：进入天津中医药大学官方网页（<http://news13.tjutcm.edu.cn/c2015.htm>），点击网页底部天中生活的“信息门户入口”。



进入“网上办事服务大厅”，点击“登录”。



输入账号和密码(账号为研究生学号,初始密码为身份证号后六位)。



如出现以下界面,可从学校官网重新点击“信息门户入口”。或按照现代教育技术与信息中心的“VPN使用的常见问题及解决方法”






(<http://xjzx.tjutcm.edu.cn/info/1034/1154.htm>)处理。

## 使用360系列浏览器时,请检查IE浏览器版本必须为9.0以上,如果Windows操作系统为XP,请使用谷歌浏览器

为保证使用体验,请使用推荐浏览器进行操作  
给您带来的不便,还请谅解

下载Chrome浏览器  
V\_50.0.2661.102

### 支持浏览器与版本一览

- |                                                                                                               |                                                                                                          |
|---------------------------------------------------------------------------------------------------------------|----------------------------------------------------------------------------------------------------------|
|  Internet Explorer 9/10/11 |  Microsoft Edge 13/14 |
|  Chrome 50/52              |  360安全浏览器 v8.1*       |
|  360极速浏览器 v8.5*            |                                                                                                          |

\*360系列浏览器使用时,不支持兼容模式,请使用极速、IE11模式

以下为进入后正常界面。



(2) 校外 IP 地址登录：按照现代教育技术与信息中心的“关于我校职工在校外使用 VPN 系统访问校内资源的说明”须设置 VPN 后登录。

(<http://xjzx.tjutcm.edu.cn/info/1033/1126.htm>)

2. “网上办事服务大厅”密码找回：

按照现代教育技术与信息中心的“设置网上办事服务大厅密码找回的方法”找回密码。( <http://xjzx.tjutcm.edu.cn/info/1034/1159.htm> )